



Productoverzicht
2006

hwam

De aangegeven maten A en B verwijzen naar de hoogte van de aansluiting van de schoorsteen boven de vloer bij aansluiting van een HWAM rookpijp achter de kachel resp. aan de bovenkant van de kachel.

*Vloer** = onderkant van de houtkachel.



Technische specificaties

automatic™ HWAM Heat Design AS voorziet als enige alle houtkachels van de geïntegreerde HWAM-automaat.

Het is belangrijk dat je nieuwe kachel geïnstalleerd wordt in overeenstemming met het bouwreglement en de lokale bouwbepalingen.


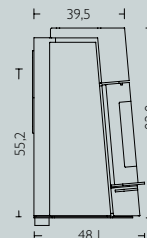
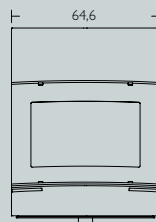
Daarom bevelen we aan dat je je lokale HWAM-handelaar de levering en montage laat regelen. Als je het zelf wilt doen, kun je hulp en raadgeving krijgen van je lokale schoorsteenveger en op www.hwam.com.

Alle modellen zijn verkrijgbaar in zwart en grijs. HWAM I 20/80 is alleen verkrijgbaar in zwart.

HWAM 4410



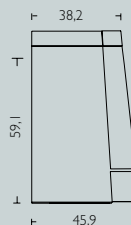
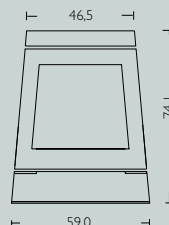
Min./max. Vermogen	3-9 kW
Nominaal effect	6 kW
Rookafvoer	Ø 150 mm
Verwarmt	30-170 m²
Gewicht	150 kg
Aansluiting vanaf vloer* A-meting	55,2 cm
Aansluiting vanaf vloer* B-meting	143,0 cm



HWAM 3320




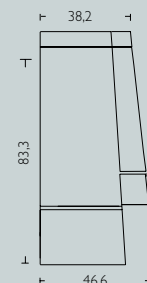
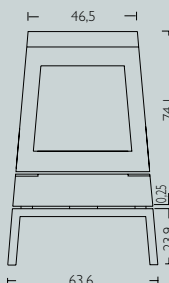
Min./max. Vermogen	3-8 kW
Nominaal effect	5 kW
Rookafvoer	Ø 150 mm
Verwarmt	30-130 m²
Gewicht	95 kg
Aansluiting vanaf vloer* A-meting	59,1 cm
Aansluiting vanaf vloer* B-meting	115,55 cm



HWAM 3320 met sokkel




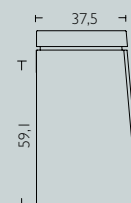
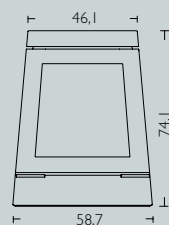
Min./max. Vermogen	3-8 kW
Nominaal effect	5 kW
Rookafvoer	Ø 150 mm
Verwarmt	30-130 m²
Gewicht	110 kg
Aansluiting vanaf vloer A-meting	83,3 cm
Aansluiting vanaf vloer B-meting	139,7 cm



HWAM 3310




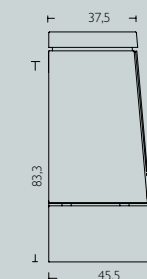
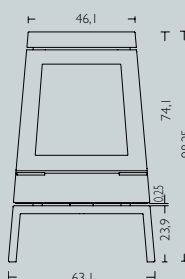
Min./max. Vermogen	3-8 kW
Nominaal effect	5 kW
Rookafvoer	Ø 150 mm
Verwarmt	30-130 m²
Gewicht	92 kg
Aansluiting vanaf vloer* A-meting	59,1 cm
Aansluiting vanaf vloer* B-meting	115,55 cm



HWAM 3310 met sokkel



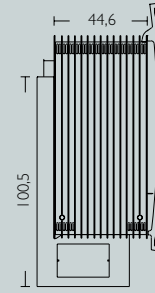
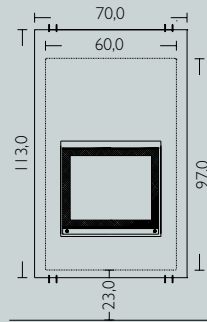
Min./max. Vermogen	3-8 kW
Nominaal effect	5 kW
Rookafvoer	Ø 150 mm
Verwarmt	30-130 m²
Gewicht	107 kg
Aansluiting vanaf vloer A-meting	83,3 cm
Aansluiting vanaf vloer B-meting	139,7 cm





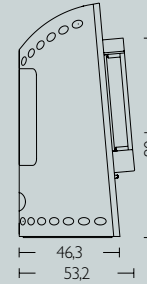
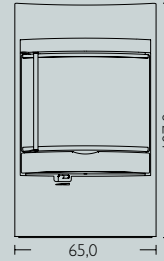
HWAM WALL

Min./max. Vermogen	4–8 kW
Nominaal effect	6 kW
Rookafvoer	Ø 150 mm
Verwarmt	30–150 m ²
Gewicht	178 kg
Ansluiting vanaf vloer A-meting	100,5 cm
Ansluiting vanaf vloer B-meting	173,0 cm



HWAM Figaro

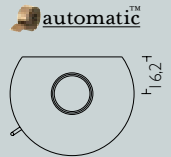
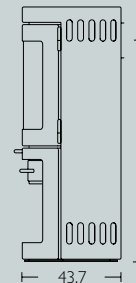
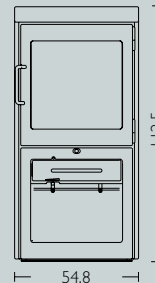
Min./max. Vermogen	3–9 kW
Nominaal effect	6 kW
Rookafvoer	Ø 150 mm
Verwarmt	30–170 m ²
Gewicht	133 kg
Ansluiting vanaf vloer B-meting	152,25 cm



HWAM Monet

met brandhoutvak


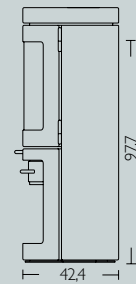
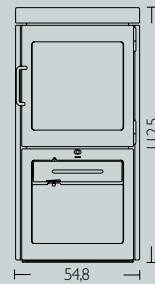
Min./max. Vermogen	4–10 kW
Nominaal effect	9 kW
Rookafvoer	Ø 150 mm
Verwarmt	30–150 m ²
Gewicht	147 kg
Ansluiting vanaf vloer A-meting	97,7 cm
Ansluiting vanaf vloer B-meting	169,8 cm



HWAM Monet

met brandhoutvak en speksteen

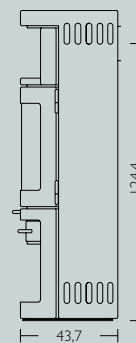
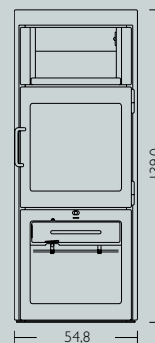
Min./max. Vermogen	4–10 kW
Nominaal effect	9 kW
Rookafvoer	Ø 150 mm
Verwarmt	30–150 m ²
Gewicht	245 kg
Ansluiting vanaf vloer A-meting	97,7 cm
Ansluiting vanaf vloer B-meting	169,8 cm



HWAM Monet H

met brandhoutvak

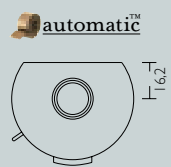
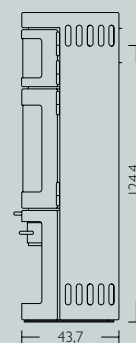
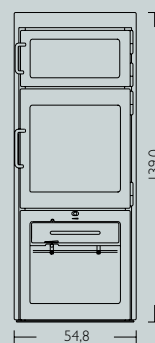
Min./max. Vermogen	4–10 kW
Nominaal effect	9 kW
Rookafvoer	Ø 150 mm
Verwarmt	30–150 m ²
Gewicht	177 kg
Ansluiting vanaf vloer A-meting	124,2 cm
Ansluiting vanaf vloer B-meting	196,3 cm



HWAM Monet H

met brandhoutvak en bakvakdeurtje

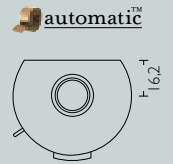
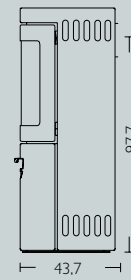
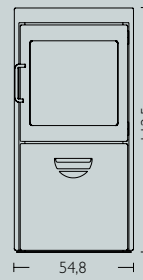
Min./max. Vermogen	4–10 kW
Nominaal effect	9 kW
Rookafvoer	Ø 150 mm
Verwarmt	30–150 m ²
Gewicht	178 kg
Ansluiting vanaf vloer A-meting	124,2 cm
Ansluiting vanaf vloer B-meting	196,3 cm





HWAM Monet

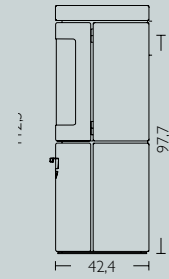
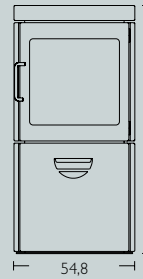
Min./max. Vermogen	4-10 kW
Nominaal effect	9 kW
Rookafvoer	Ø 150 mm
Verwarmt	30-150 m²
Gewicht	150 kg
Ansluiting vanaf vloer A-meting	97,7 cm
Ansluiting vanaf vloer B-meting	169,8 cm



HWAM Monet

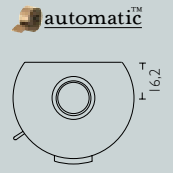
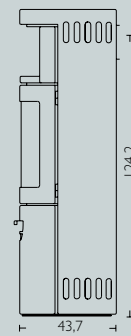
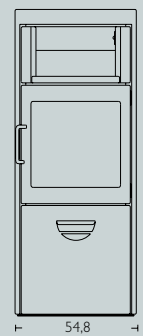
met tegels

Min./max. Vermogen	4-10 kW
Nominaal effect	9 kW
Rookafvoer	Ø 150 mm
Verwarmt	30-150 m²
Gewicht	177 kg
Ansluiting vanaf vloer A-meting	97,7 cm
Ansluiting vanaf vloer B-meting	169,8 cm



HWAM Monet H

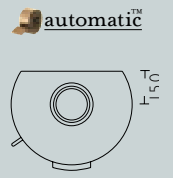
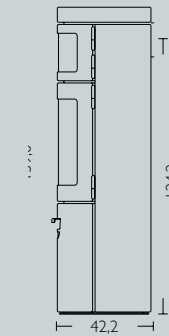
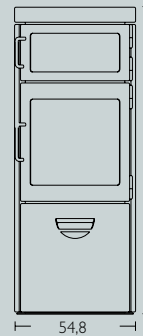
Min./max. Vermogen	4-10 kW
Nominaal effect	9 kW
Rookafvoer	Ø 150 mm
Verwarmt	30-150 m²
Gewicht	180 kg
Ansluiting vanaf vloer A-meting	124,2 cm
Ansluiting vanaf vloer B-meting	196,3 cm



HWAM Monet H

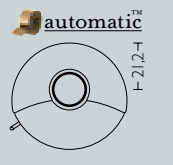
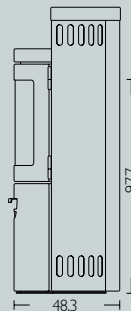
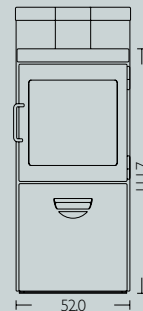
met speksteen en bakvakdeurtje

Min./max. Vermogen	4-10 kW
Nominaal effect	9 kW
Rookafvoer	Ø 150 mm
Verwarmt	30-150 m²
Gewicht	295 kg
Ansluiting vanaf vloer A-meting	124,2 cm
Ansluiting vanaf vloer B-meting	196,3 cm



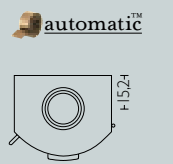
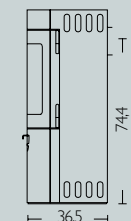
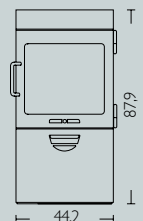
HWAM Dali

Min./max. Vermogen	4-10 kW
Nominaal effect	9 kW
Rookafvoer	Ø 150 mm
Verwarmt	30-150 m²
Gewicht	156 kg
Ansluiting vanaf vloer A-meting	97,7 cm
Ansluiting vanaf vloer B-meting	183,5 cm



HWAM Beethoven

Min./max. Vermogen	4-8 kW
Nominaal effect	6 kW
Rookafvoer	Ø 150 mm
Verwarmt	20-120 m²
Gewicht	95 kg
Ansluiting vanaf vloer A-meting	74,4 cm
Ansluiting vanaf vloer B-meting	146,8 cm

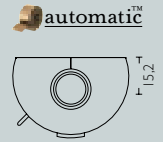
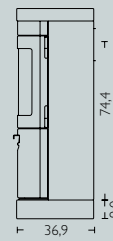
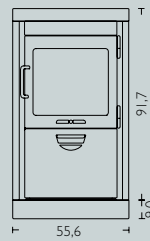




HWAM Beethoven

met speksteen en sokkel

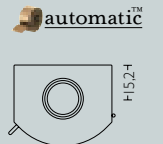
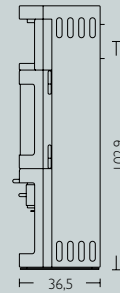
Min./max. Vermogen	4-8 kW
Nominaal effect	6 kW
Rookafvoer	Ø 150 mm
Verwarmt	20-120 m ²
Gewicht	205 kg
Ansluiting vanaf vloer A-meting	83,4 cm
Ansluiting vanaf vloer B-meting	155,8 cm



HWAM Beethoven H

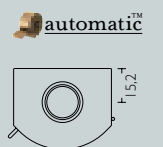
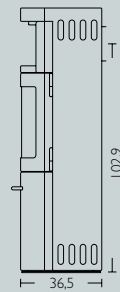
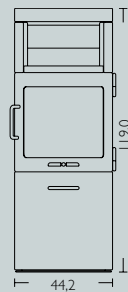
met brandhoutvak

Min./max. Vermogen	4-8 kW
Nominaal effect	6 kW
Rookafvoer	Ø 150 mm
Verwarmt	20-120 m ²
Gewicht	112 kg
Ansluiting vanaf vloer A-meting	102,9 cm
Ansluiting vanaf vloer B-meting	175,3 cm



HWAM Beethoven H

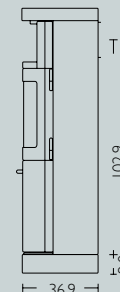
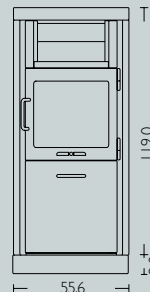
Min./max. Vermogen	4-8 kW
Nominaal effect	6 kW
Rookafvoer	Ø 150 mm
Verwarmt	20-120 m ²
Gewicht	116 kg
Ansluiting vanaf vloer A-meting	102,9 cm
Ansluiting vanaf vloer B-meting	175,3 cm



HWAM Beethoven H

met speksteen en sokkel

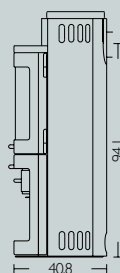
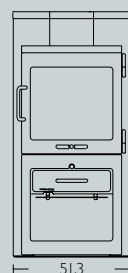
Min./max. Vermogen	4-8 kW
Nominaal effect	6 kW
Rookafvoer	Ø 150 mm
Verwarmt	20-120 m ²
Gewicht	275 kg
Ansluiting vanaf vloer A-meting	111,9 cm
Ansluiting vanaf vloer B-meting	175,3 cm



HWAM Ravel

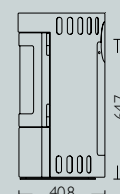
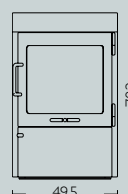
met granieten bovenplaat

Min./max. Vermogen	4-8 kW
Nominaal effect	6 kW
Rookafvoer	Ø 150 mm
Verwarmt	20-120 m ²
Gewicht	108 kg
Ansluiting vanaf vloer A-meting	94,1 cm
Ansluiting vanaf vloer B-meting	163,7 cm



HWAM Vivaldi

Min./max. Vermogen	4-8 kW
Nominaal effect	6 kW
Rookafvoer	Ø 150 mm
Verwarmt	20-120 m ²
Gewicht	78 kg
Ansluiting vanaf vloer A-meting	64,7 cm
Ansluiting vanaf vloer B-meting	137,1 cm

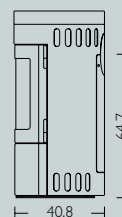
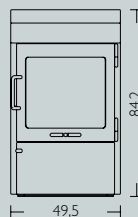




HWAM Vivaldi

met speksteen bovenplaat

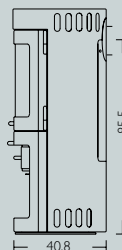
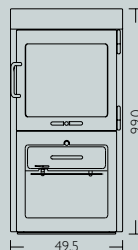
Min./max. Vermogen	4–8 kW
Nominaal effect	6 kW
Rookafvoer	Ø 150 mm
Verwarmt	20–120 m ²
Gewicht	93 kg
Ansluiting vanaf vloer A-meting	64,7 cm
Ansluiting vanaf vloer B-meting	137,1 cm



HWAM Mozart

met brandhoutvak

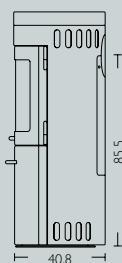
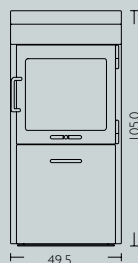
Min./max. Vermogen	4–8 kW
Nominaal effect	6 kW
Rookafvoer	Ø 150 mm
Verwarmt	20–120 m ²
Gewicht	85 kg
Ansluiting vanaf vloer A-meting	85,5 cm
Ansluiting vanaf vloer B-meting	157,9 cm



HWAM Mozart

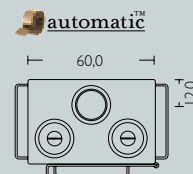
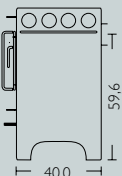
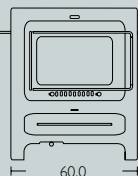
met speksteen bovenplaat

Min./max. Vermogen	4–8 kW
Nominaal effect	6 kW
Rookafvoer	Ø 150 mm
Verwarmt	20–120 m ²
Gewicht	111 kg
Ansluiting vanaf vloer A-meting	85,5 cm
Ansluiting vanaf vloer B-meting	157,9 cm



HWAM Classic 4


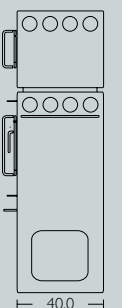
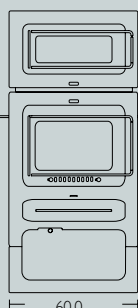
Min./max. Vermogen	6–10 kW
Nominaal effect	8 kW
Rookafvoer	Ø 150 mm
Verwarmt	30–150 m ²
Gewicht	108 kg
Ansluiting vanaf vloer A-meting	59,6 cm
Ansluiting vanaf vloer B-meting	131,0 cm



HWAM Classic 4

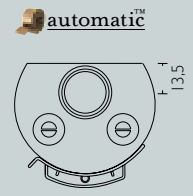
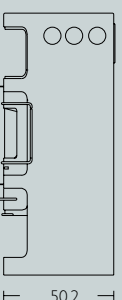
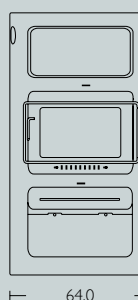
met bakoven en brandhoutvak

Min./max. Vermogen	6–10 kW
Nominaal effect	8 kW
Rookafvoer	Ø 150 mm
Verwarmt	30–150 m ²
Gewicht	190 kg
Ansluiting vanaf vloer B-meting	192,8 cm



HWAM Classic 7H

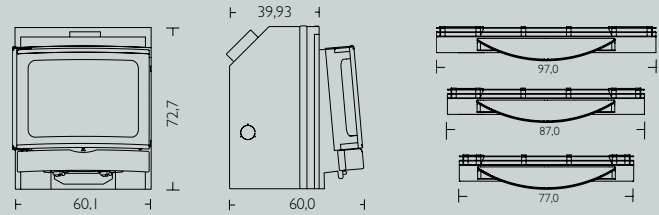
Min./max. Vermogen	9–13 kW
Nominaal effect	11 kW
Rookafvoer	Ø 180 mm
Verwarmt	30–190 m ²
Gewicht	184 kg
Ansluiting vanaf vloer A-meting	106,3 cm
Ansluiting vanaf vloer B-meting	177,4 cm





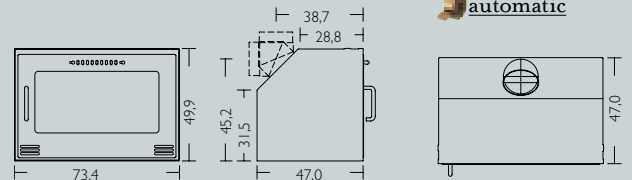
HWAM I 20/80

Min./max. Vermogen	3–9 kW
Nominaal effect	6 kW
Rookafvoer	Ø 150 mm
Verwarmt	30–170 m ²
Gewicht	98 kg



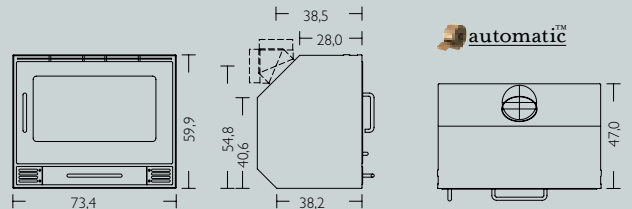
HWAM Classic 10/50

Min./max. Vermogen	3–10 kW
Nominaal effect	6 kW
Rookafvoer	Ø 150 mm
Verwarmt	30–150 m ²
Gewicht	89 kg



HWAM Classic 10/60

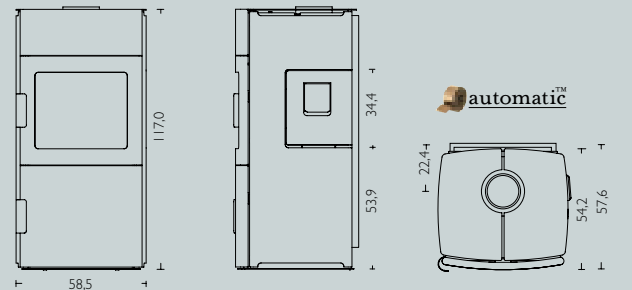
Min./max. Vermogen	3–10 kW
Nominaal effect	8 kW
Rookafvoer	Ø 150 mm
Verwarmt	30–170 m ²
Gewicht	102 kg



HWAM Elements

Houtpelletkachel – convectie/watertank

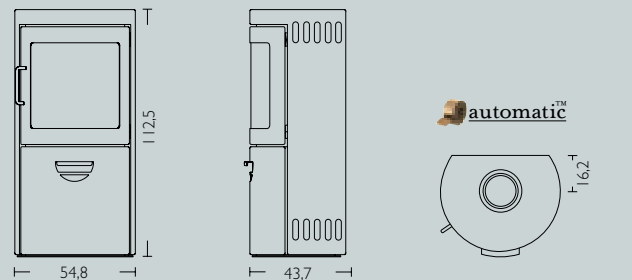
Min./max. Vermogen	4–10 kW
Nominaal effect	8 kW
Rookafvoer	Ø 150 mm
Verwarmt	40–160 m ²
Gewicht	210 kg
Ansluiting vanaf vloer B-meting	177 cm



HWAM Monet

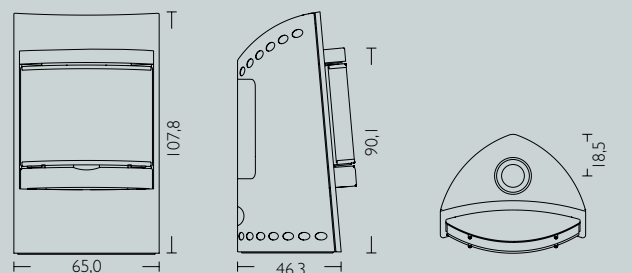
met watertank

Min./max. Vermogen	4–10 kW
Nominaal effect	9 kW
Rookafvoer	Ø 150 mm
Verwarmt	30–150 m ²
Gewicht	151 kg
Ansluiting vanaf vloer B-meting	169,8 cm



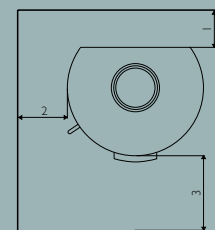
HWAM Figaro Gas

Min./max. Vermogen	4–9 kW
Nominaal effect	7 kW
Rookafvoer	Ø 150 mm
Verwarmt	30–170 m ²
Gewicht	75 kg
Ansluiting vanaf vloer B-meting	141 cm



Afstand tot brandbaar materiaal

	1. Achterkant in cm, min.	2. Zijkant in cm, min.	3. Afstand tot meubilair aan voorkant in cm, min.
HWAM 3310, HWAM 3320	15	25	80
HWAM WALL	5	30	80
HWAM Figaro	20	20	80
HWAM Monet, HWAM Monet H, HWAM Dali	20	20	80
HWAM Beethoven, HWAM Beethoven H	20	20	80
HWAM Ravel, HWAM Vivaldi, HWAM Mozart	20	20	80
HWAM Classic 4	20	20	80
HWAM Classic 7H	20	20	80
HWAM I 20/80	–	–	80 (geadviseerde mesure)
HWAM Classic 10/50	10	10	80
HWAM Classic 10/60	10	10	80
HWAM Elements	10	10	–
HWAM Monet met watertank	20	45	90
HWAM Figaro Gas	15	15	15
HWAM Vivaldi Gas	30	30	30

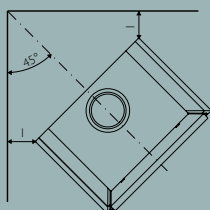


Afstand tot brandbaar materiaal bij hoekplaatsing

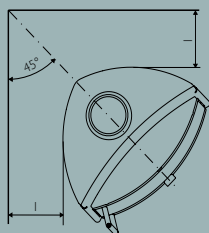
	I. Afstand tot brandbare wand in cm, min.
HWAM 3310, HWAM 3320	15
HWAM Figaro	20
HWAM Monet, HWAM Monet H, HWAM Dali	20
HWAM Beethoven, HWAM Beethoven H	20
HWAM Ravel, HWAM Vivaldi, HWAM Mozart	20
HWAM Classic 4	20
HWAM Classic 7H	25
HWAM Elements	10
HWAM Monet met watertank	25
HWAM Figaro Gas	15
HWAM Vivaldi Gas	30

Belangrijk!

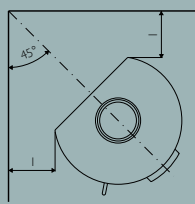
Alle maten voor de hoekplaatsing dienen slechts ter indicatie. Neem contact op met uw HWAM-verkoper of een schoorsteenveger voor definitieve gegevens.



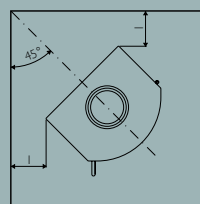
HWAM 3310
HWAM 3320



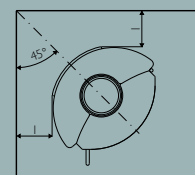
HWAM Figaro
HWAM Figaro Gas



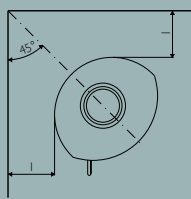
HWAM Monet
HWAM Monet H
HWAM Monet met watertank
HWAM Dali



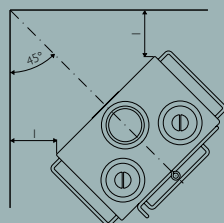
HWAM Beethoven
HWAM Beethoven H



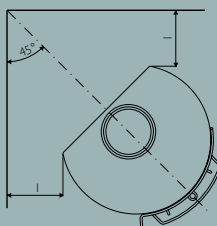
HWAM Ravel



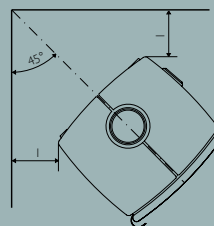
HWAM Vivaldi
HWAM Vivaldi Gas
HWAM Mozart




HWAM Classic 4



HWAM Classic 7H



HWAM Elements



HWAM

Nydamsvej 53 • DK-8362 Hørning • heatdesign@hwam.com • www.hwam.com

HWAM Heat Design is een firma in permanente ontwikkeling. Daarom kunnen er veranderingen optreden in de productspecificaties die u in deze brochure aantreft. Drukfouten voorbehouden.