

Voorjaar/Spring 2006



Designed to be different

Style and comfort





DRU, Haarden en Schouwen

DRU Verwarming bv is een producent van haarden en kachels met een sterke Europese markt-positie. Deze positie heeft DRU te danken aan haar eeuwenlange expertise, innoverende kracht en streven naar de beste kwaliteit. Met haar uitstekende reputatie is DRU inmiddels de leeftijd van 250 jaar gepasseerd. DRU heeft vestigingen in drie landen, een eigen research & development, productie en onderscheidt zich van branchegenoten.

Belangrijk!

- Alle haarden in deze catalogus zijn standaard voorzien van afstandsbediening.
- De meeste haarden zijn in diverse kleuren en meerdere uitvoeringen leverbaar.
- De haarden in deze catalogus zijn gesloten toestellen.
- DRU biedt een zeer uitgebreid programma van bijpassende schouwen in natuursteen.
- Kijk voor het complete en het actuele DRU aanbod op www.dru.nl

DRU, Fires and surrounds

DRU Verwarming bv is a manufacturer of fires and heating equipment with a strong European market presence. This position is achieved by its technical knowledge and experience, its powers of innovation and its dedication to the best quality. With this excellent reputation, DRU has recently celebrated its 250th anniversary. DRU has organisations in three countries, its own research & development and production facility that distinguish themselves from others in this field.

Important!

- All fires in this catalogue are equipped with remote control as standard.
- Most fires are available in a range of different colours.
- All fires in this catalogue are balanced flued fires.
- DRU offers a wide range of limestone surrounds which are perfectly tailored to match the fires.
- For more information about the complete DRU collection, please visit our website at www.drufire.co.uk

DRU, Foyers et cheminées

DRU est un fabricant de foyers, poêles et cheminées qui possède une position dominante sur le marché européen. Cette position a été acquise grâce à une expérience séculaire, une motivation constante à innover et un souci permanent de qualité. DRU a profité de son excellente réputation pour dépasser allègrement les 250 années d'existence. DRU a des filiales dans trois pays, des propres services de recherche, développement et production, ce qui le différencie de ses concurrents.

Important!

- Tous les foyers de ce catalogue sont équipés de série d'une commande à distance.
- La plupart des appareils sont disponibles en plusieurs coloris.
- Tous les foyers repris dans cette brochure sont à combustion étanche.
- DRU offre un programme complet de cheminées décoratives en pierre naturelle spécialement adaptées à ses foyers.
- Le programme complet et actuel des foyers DRU peut être consulté sur www.drufire.be

DRU, Öfen und Kaminbauten

DRU Verwarming bv ist ein Produzent von Kaminen und Öfen mit einer starken europäischen Marktposition. Diese Position hat DRU zu danken an ihre jahrhunderte alte Expertise, innovatorische Kraft und dem Streben die beste Qualität zu liefern. Mit ihrer hervorragenden Reputation hat DRU inzwischen das Alter von 250 Jahren passiert. DRU hat Niederlassungen in drei Ländern, ein eigenes Research & Development, Produktion und unterscheidet sich von Branchegeossen.

Wichtig!

- Alle Öfen in diesem Katalog sind als Standard mit Fernbedienung versehen.
- Die meisten Öfen sind in verschiedenen Farben und mehreren Ausführungen lieferbar.
- Die Öfen in diesem Katalog sind geschlossene Geräte.
- DRU bietet Ihnen ein sehr ausgebreitetes Programm von dazu passenden Kaminbauten in Naturstein.
- Sehen Sie für das komplette und aktuelle DRU Angebot auf www.drufire.de





Scenic *slim Line*




Venteo *Slim Line*



Venteo *Slim Line* natural/Avignon



Venteo *Slim Line*/
classic



Venteo *Slim Line*/
chamotte





Metro Slim Line



Metro Slim Line



Metro Slim Line with black metal



Metro Slim Line with bricks



Metro Tunnel *Slim Line*



Passéo Slim Line



Passéo Slim Line



Passéo Slim Line/
chamotte



Passéo Slim Line/
classic



Apollo Slim Line



Apollo Slim Line





PACO slim Line



Paco Slim Line (outset) alu-metallic



Paco Slim Line





Saxo LR



Saxo LR alu-metallic



Anthracite



Alu-metallic



Sand-metallic



Diablo



Anthracite



Alu-metallic



Sand-metallic



Stainless steel (RVS)

Scenic



Scenic (outset) alu-metallic



Anthracite



Alu-metallic



Sand-metallic





Colour Line



Colour Line alu-metallic/red



Anthracite



Alu-metallic





Quadro



Alu-metallic



Shadow brown



Shadow grey

Vision



Vito Vision alu-metallic



*Vito Vision
alu-metallic*



*Vito Vision
sand-metallic*



*Vito Vision
shadow brown*





Cello



Cello alu-metallic



Anthracite



Alu-metallic



Sand-metallic



Shadow brown



Vito



Anthracite



Alu-metallic



Sand-metallic

Avanto



Avanto P sand-metallic



Avanto S alu-metallic
(also in anthracite
and sand-metallic)



Anthracite



Alu-metallic



Sand-metallic



Concerto



Concerto P alu-metallic



Anthracite



Alu-metallic



Sand-metallic



Stainless steel (RVS)





Palazzo



Palazzo F sand-metallic/Lussac



Anthracite



Alu-metallic



Sand-metallic



Stainless steel (RVS)





Estate



Estate bronze-metallic/Avignon



Black



Bronze-metallic



Castello



Black



Bronze-metallic

Technische gegevens / Technical data

Toestel <i>Model</i>	Gassoort <i>Gas type</i>	Verbranding <i>Flue type</i>	Vermogen G25 (kW)	Heat output G20 (kW)	Kanaal Ø <i>Flue size</i> (mm)	Inbouwdiepte <i>Depth</i> (mm)	Aansluiting <i>Flue connection</i>	Vario Burner®	Sandwich Door System®
Inbouwhaarden/fires									
Scenic <i>Slim Line</i>	aardgas / <i>Nat Gas</i>	gesloten / <i>balanced</i>	5,0	5,0	150/80	364	boven / <i>top</i>	▪	–
Venteo <i>Slim Line</i>	aardgas / <i>Nat Gas</i>	gesloten / <i>balanced</i>	5,0	5,2	150/100	382	boven / <i>top</i>	▪	–
Metro <i>Slim Line</i>	aardgas / <i>Nat Gas</i>	gesloten / <i>balanced</i>	6,5	6,5	150/100	386	boven / <i>top</i>	▪	–
Metro Tunnel <i>Slim Line</i>	aardgas / <i>Nat Gas</i>	gesloten / <i>balanced</i>	6,5	6,5	150/100	446	boven / <i>top</i>	▪	–
Passeo <i>Slim Line</i>	aardgas / <i>Nat Gas</i>	gesloten / <i>balanced</i>	6,1	6,1	150/100	382	boven / <i>top</i>	▪	–
Apollo <i>Slim Line</i>	aardgas / <i>Nat Gas</i>	gesloten / <i>balanced</i>	8,2	9,0	150/100	493	boven / <i>top</i>	▪	–
Paco <i>Slim Line</i>	aardgas / <i>Nat Gas</i>	gesloten / <i>balanced</i>	5,0	5,3	150/100	546	boven / <i>top</i>	▪	–
Saxo LR	aardgas / <i>Nat Gas</i>	gesloten / <i>balanced</i>	5,0	5,0	150/80	396	boven / <i>top</i>	▪	–
Scenic	aardgas / <i>Nat Gas</i>	gesloten / <i>balanced</i>	5,0	5,0	150/80	396	boven / <i>top</i>	▪	–
Colour Line	aardgas / <i>Nat Gas</i>	gesloten / <i>balanced</i>	4,7	4,4	150/80	385	boven / <i>top</i>	▪	–
Quadro	aardgas / <i>Nat Gas</i>	gesloten / <i>balanced</i>	4,7	4,4	150/80	385	boven / <i>top</i>	▪	–
Vito Vision	aardgas / <i>Nat Gas</i>	gesloten / <i>balanced</i>	3,5	3,4	150/80	290	boven / <i>top</i>	▪	–
Concerto Vision	aardgas / <i>Nat Gas</i>	gesloten / <i>balanced</i>	5,6	4,9	150/80	385	boven / <i>top</i>	▪	▪
	aardgas / <i>Nat Gas</i>	open / <i>conventional</i>	4,5	4,1	100	344	boven / <i>top</i>	▪	▪
	propaan / <i>LP Gas</i>	open / <i>conventional</i>	4,3	4,3	100	344	boven / <i>top</i>	▪	▪
Cello	aardgas / <i>Nat Gas</i>	gesloten / <i>balanced</i>	6,3	6,3	150/100	350	boven / <i>top</i>	▪	▪
Vito	aardgas / <i>Nat Gas</i>	gesloten / <i>balanced</i>	3,5	3,4	150/80	290	boven / <i>top</i>	▪	–
Avanto	aardgas / <i>Nat Gas</i>	gesloten / <i>balanced</i>	4,7	4,4	150/80	385	boven / <i>top</i>	▪	▪
Concerto	aardgas / <i>Nat Gas</i>	gesloten / <i>balanced</i>	5,6	4,9	150/80	385	boven / <i>top</i>	▪	▪
	aardgas / <i>Nat Gas</i>	open / <i>conventional</i>	4,5	4,1	100	344	boven / <i>top</i>	▪	▪
	propaan / <i>LP Gas</i>	open / <i>conventional</i>	4,3	4,3	100	344	boven / <i>top</i>	▪	▪
Palazzo	aardgas / <i>Nat Gas</i>	gesloten / <i>balanced</i>	5,1	4,8	150/80	395	boven / <i>top</i>	▪	▪
Estate	aardgas / <i>Nat Gas</i>	gesloten / <i>balanced</i>	4,0	4,4	150/80	390	boven / <i>top</i>	▪	–
Castello	aardgas / <i>Nat Gas</i>	gesloten / <i>balanced</i>	4,0	4,4	150/80	390	boven / <i>top</i>	▪	–
Hanghaarden / hanging fires									
Diablo	aardgas / <i>Nat Gas</i>	gesloten / <i>balanced</i>	4,5	4,0	150/80	n.v.t.	boven / <i>top</i>	▪	–
	propaan / <i>LP Gas</i>	gesloten / <i>balanced</i>	3,3	3,3	150/80	n.v.t.	boven / <i>top</i>	▪	–

*Frontkleuren / front colours:



1 black



2 anthracite



3 alu-metallic



4 sand-metallic



5 bronze-metallic



6 stainless steel (RVS)



7 shadow brown



8 shadow grey

Technische gegevens / Technical data

Toestel Model	Binnenafwerking / Interior				Frontkleuren* Front colours*
	Staalprofiel	Steendecor / Brick	Black steel	natural classic chamotte ¹	

Inbouwhaarden/fire

Scenic Slim Line	▪	–	–	–	-----
Venteo Slim Line	▪	▪	▪	▪	-----
Metro Slim Line	▪	▪	–	–	-----
Metro Tunnel Slim Line	▪	–	–	–	-----
Passeo Slim Line	▪	▪	▪	▪	-----
Apollo Slim Line	▪	–	–	▪	-----
Paco Slim Line	▪	–	–	–	2, 3
Saxo LR	▪	–	–	–	2, 3, 4
Scenic	▪	–	–	–	2, 3, 4
Colour Line	▪	▪	–	–	2, 3
Quadro	▪	▪	–	–	3, 7, 8
Vito Vision	▪	▪	–	–	3, 4, 7
Concerto Vision	▪	▪	–	–	3, 4, 7

Cello	▪	–	–	–	2, 3, 4, 7
Vito	▪	▪	–	–	2, 3, 4
Avanto	▪	▪	–	–	2, 3, 4
Concerto	▪	▪	–	–	2, 3, 4, 6 ²

Palazzo	▪	▪	–	–	2, 3, 4, 6 ²
Estate	▪	▪	–	–	1, 5
Castello	▪	▪	–	–	1, 5

Hanghaarden / hanging fires

Diablo	▪	–	–	–	2, 3, 4, 6
--------	---	---	---	---	------------

¹chamotte niet voor Passeo/Venteco RC / not for Passeo/Venteco RC

²stainless steel alleen Concerto F/Palazzo F / only Concerto F/Palazzo F



Afstandsbediening met temperatuurdisplay (standaard op alle toestellen in deze brochure)
Remote control with temperature display (as standard on all fires in this brochure)
Commande à distance avec indicateur de température (de série sur tous les modèles)
Fernbedienung mit Temperaturdisplay (Standard bei allen Geräten in dieser Broschüre)




Bedieningsluik (standaard bij Apollo Slim Line, Metro Slim Line, Metro Tunnel Slim Line, Paco Slim Line, Passeo Slim Line, Scenic, Scenic Slim Line, Venteco Slim Line)
Control hatch (standard on Apollo Slim Line, Metro Slim Line, Metro Tunnel Slim Line, Paco Slim Line, Passeo Slim Line, Scenic, Scenic Slim Line, Venteco Slim Line)
Trappe de commande (standard sur Apollo Slim Line, Metro Slim Line, Metro Tunnel Slim Line, Paco Slim Line, Passeo Slim Line, Scenic, Scenic Slim Line, Venteco Slim Line)
Bedienungs Luke (Standard bei Apollo Slim Line, Metro Slim Line, Metro Tunnel Slim Line, Paco Slim Line, Passeo Slim Line, Scenic, Scenic Slim Line, Venteco Slim Line)



Sandwich Door System® voor gemakkelijke toegang
Sandwich Door System® for easy access
Sandwich Door System® pour accès aisé
Sandwich Door System® für einfachen Zugang



Ventilatie-/licht element "Lux" (optioneel voor alle haarden)
Ventilation-/lighting element "Lux" (optional for all fires)
Élément de ventilation/éclairage "Lux" (en option pour tous les modèles)
Ventilation-/Licht Element "Lux" (Optional für alle Öfen)

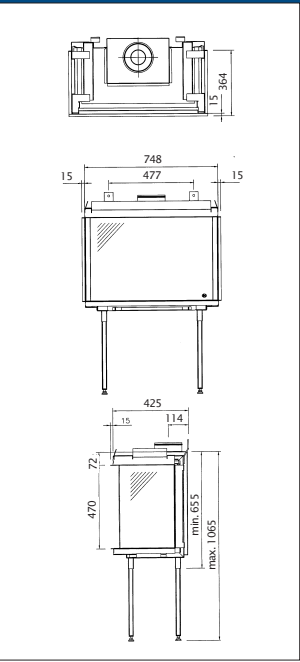


Ventilatie-/licht element "Lux Omni" (optioneel voor alle haarden)
Ventilation-/lighting element "Lux Omni" (optional for all fires)
Élément de ventilation/éclairage "Lux Omni" (en option pour tous les modèles)
Ventilation-/Licht Element "Lux Omni" (Optional für alle Öfen)

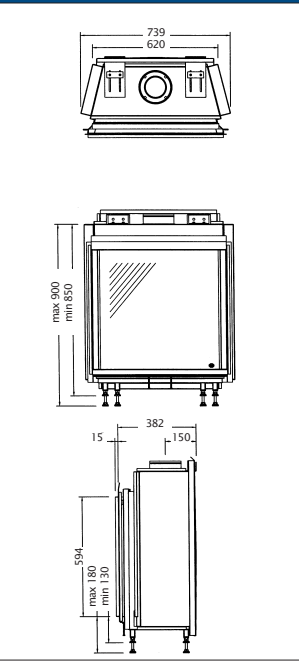


Slim Line haarden zonder frame, uniek bij DRU
Slim Line fires without frame, unique with DRU
Appareil Slim Line pas de cadre, exclusivité de DRU
Slim Line Öfen ohne Frame, einzigartig bei DRU

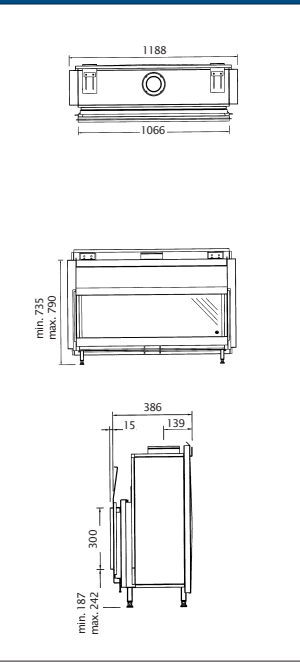
Scenic Slim Line (page 3)



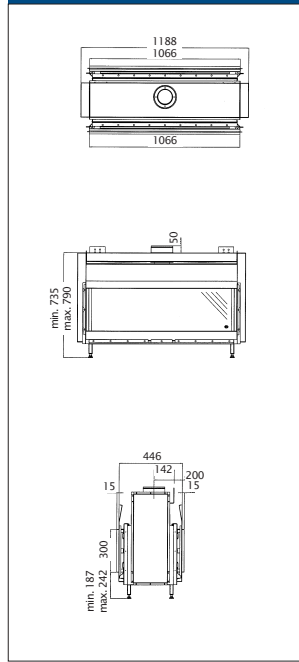
Venteo Slim Line (page 4/5)



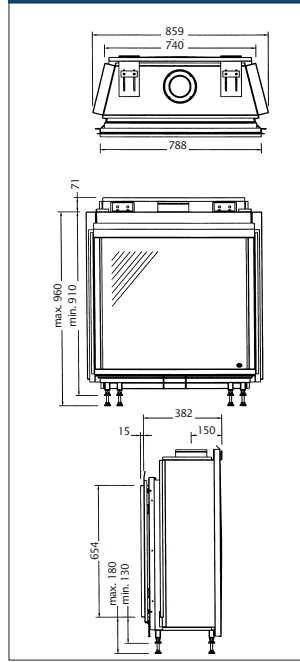
Metro Slim Line (page 6)



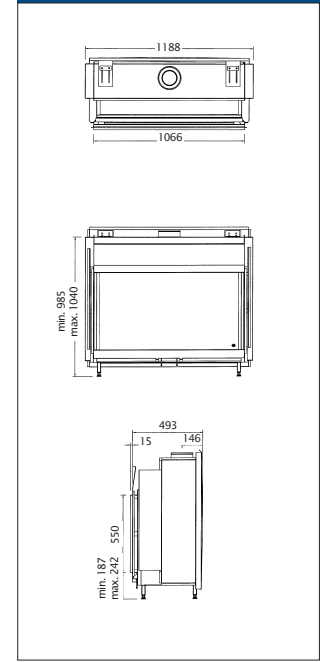
Metro Tunnel Slim Line (page 7)



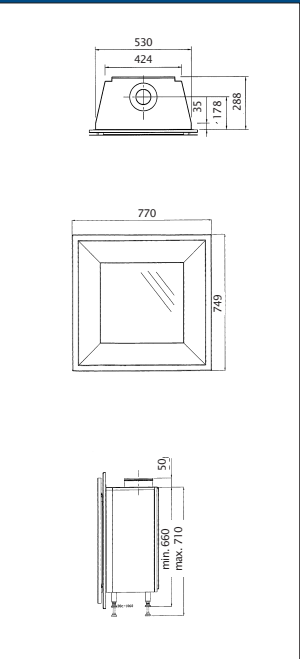
Passeo Slim Line (page 8/9)



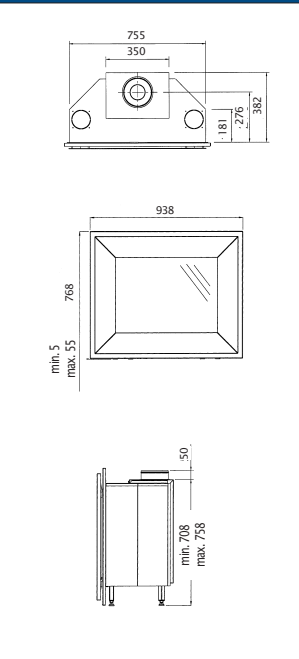
Apollo Slim Line (page 10/11)



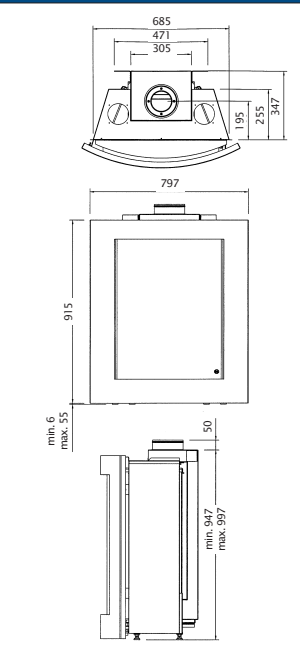
Vito Vision (page 20)



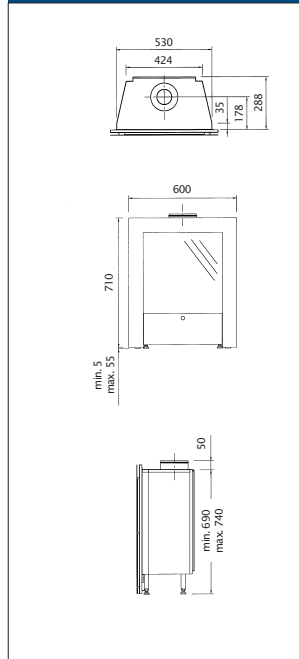
Concerto Vision (page 21)



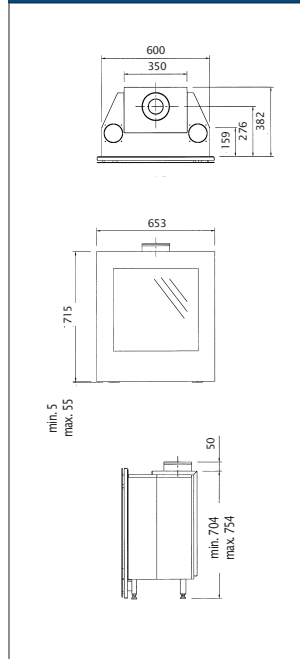
Cello (page 22)



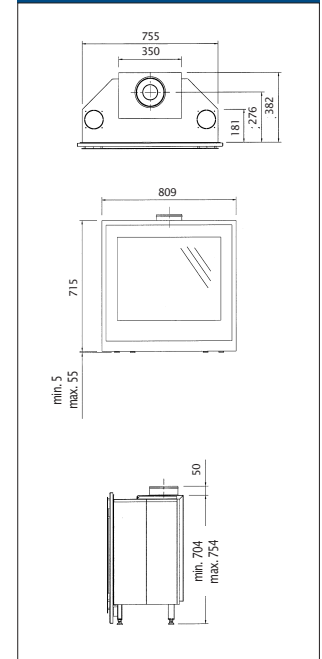
Vito (page 23)



Avanto (page 24/25)

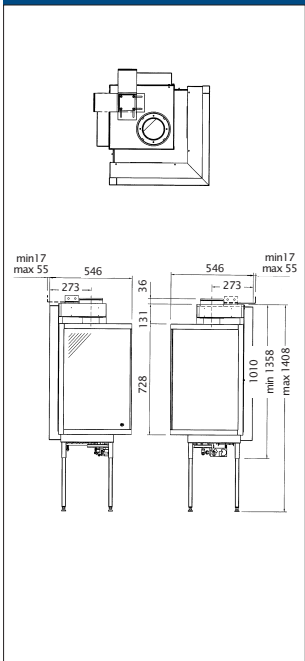


Concerto (page 26/27)

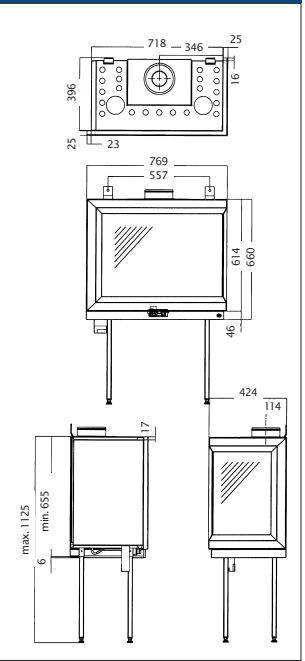


Alle maten in mm / All dimensions in mm / Toutes les dimension en mm / Alle Maßen in mm

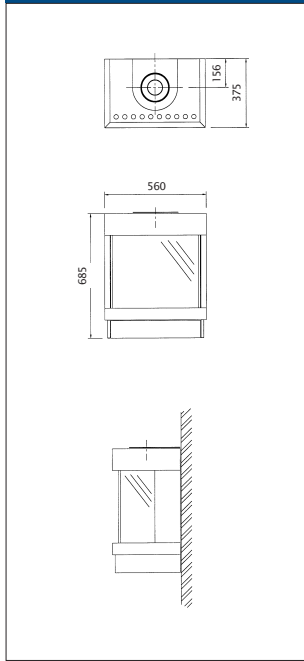
Paco Slim Line (page 12/13)



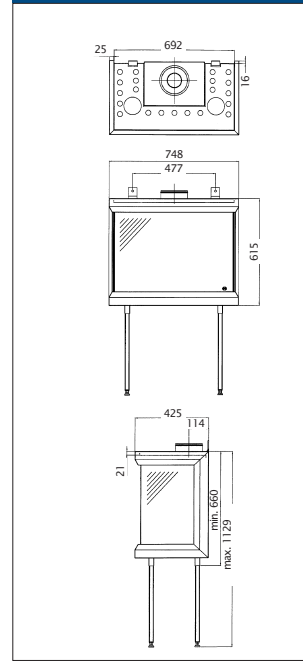
Saxo LR (page 14)



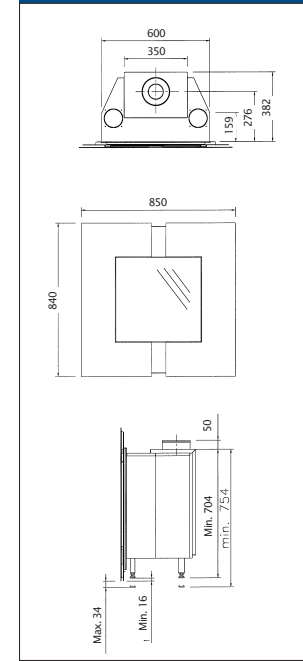
Diablo (page 15)



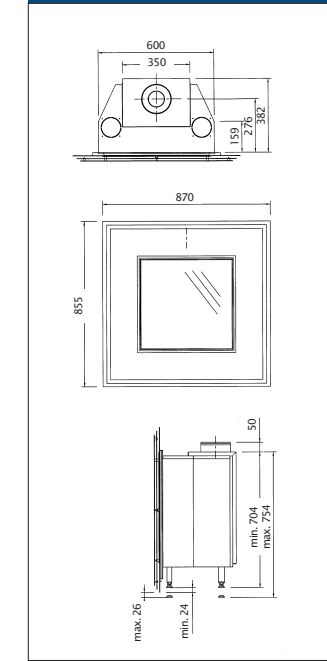
Scenic (page 16/17)



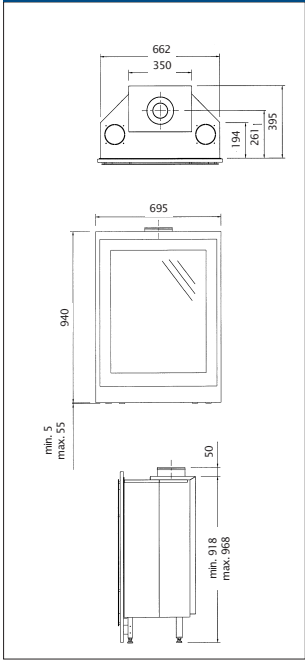
Colour Line (page 18)



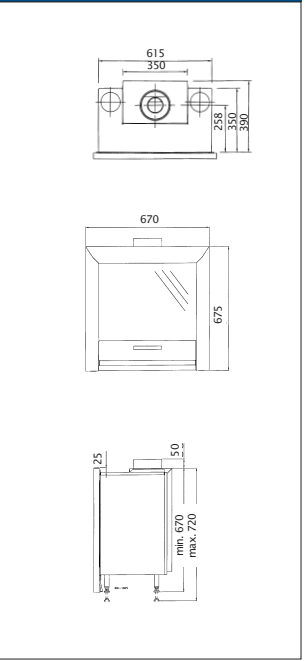
Quadro (page 19)



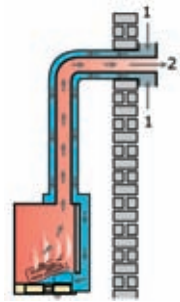
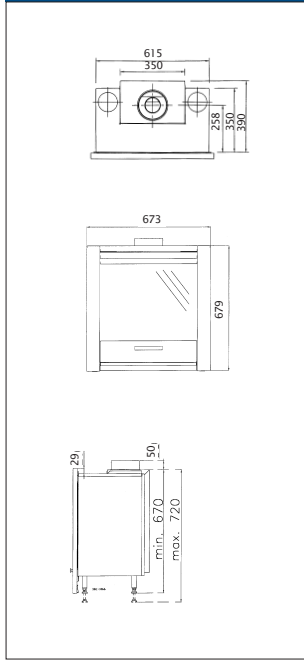
Palazzo (page 28/29)



Estate (page 30)



Castello (page 31)



Gesloten verbranding

- 1 aanvoer zuurstof van buiten
- 2 afvoer rookgassen door gevel of dak

Balanced flued fires

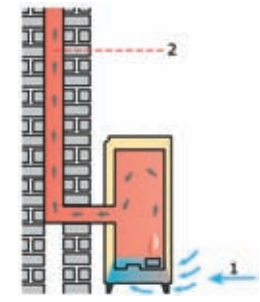
- 1 supply of oxygen from outside
- 2 exhaust gases through wall/chimney

Combustion étanche

- 1 amenée de l'oxygène de l'extérieur
- 2 gaz brûlés via la ventouse/cheminée

Geschlossene Verbrennung

- 1 Anfuhr von Sauerstoff von außen
- 2 Abfuhr der Rauchgase durch den Giebel oder das Dach



Open verbranding

- 1 aanvoer zuurstof uit woonruimte
- 2 afvoer rookgassen door schoorsteen

Traditional flued fires

- 1 supply of oxygen from living area
- 2 exhaust gases through chimney

Combustion atmosphérique

- 1 oxygène prélevé dans la pièce de séjour
- 2 gaz de fumées via une cheminée

Offene Verbrennung

- 1 Anfuhr von Sauerstoff aus dem Wohnraum
- 2 Abfuhr der Rauchgase durch den Schornstein

Art. 993066/2006-03. Wijzigingen voorbehouden. De kleuren in de brochure kunnen afwijken van de werkelijkheid. Niets uit deze uitgave mag gebruikt worden zonder schriftelijke toestemming van DRU Verwarming bv.

Art. 993084/2006-03. Subject to changes. Colours in this brochure may vary. Nothing in this edition may be used without prior written consent from DRU Verwarming bv in the Netherlands.

Art. 957518/2006-03. Sous réserve de modifications. Les couleurs peuvent légèrement différer de la réalité. Une utilisation du contenu de cette brochure ne peut se faire qu'avec l'accord écrit de DRU Verwarming bv aux Pays-Bas.

Art. 993106/2006-03. Änderungen vorbehalten. Farben können abweichen von der Wirklichkeit. Nichts aus dieser Brochure darf benutzt werden ohne schriftliche Zustimmung von DRU Verwarming bv.



Factory-showrooms in the Netherlands and Belgium

Dealer:



DRU Verwarming bv
Postbus 1021, 6920 BA Duiven
Ratio 8, 6921 RW Duiven, Nederland
Tel: +31 (0)26 - 319 5 319
Fax: +31 (0)26 - 319 5 348
E-mail info@drufire.nl

Drugasar Ltd.
Deans Road, Swinton
Manchester, M27 0JH, UK
Tel: +44 (0)161 - 793 8700
Fax: +44 (0)161 - 727 8057
E-mail info@drufire.co.uk

DRU Belgium
Kontichsesteenweg 60
2630 Aartselaar, Belgium
Tel: +32 (0)3 450 7000
Fax: +32 (0)3 450 7009
E-mail drubelgium@drufire.be

www.dru.nl

www.drufire.co.uk

www.drufire.be